STATISTICHE

Dati aggiornati al 01 Marzo 2020

Gara	n° partecipanti
Pavone C.se Cross	23
Borgaretto Cross	29
OlimpiAcross	36
Venaria Cross	26
Media	**29**



Piazzamenti Maschi	n° atleti M
posizione da 1 a 5	11
posizione da 6 a 10	9
posizione da 11 a 15	13
posizione da 16 a 20	8
posizione da 21 a 25	6
posizione da 26 a 30	8
posizione da 31 in poi	24
n.c.	2

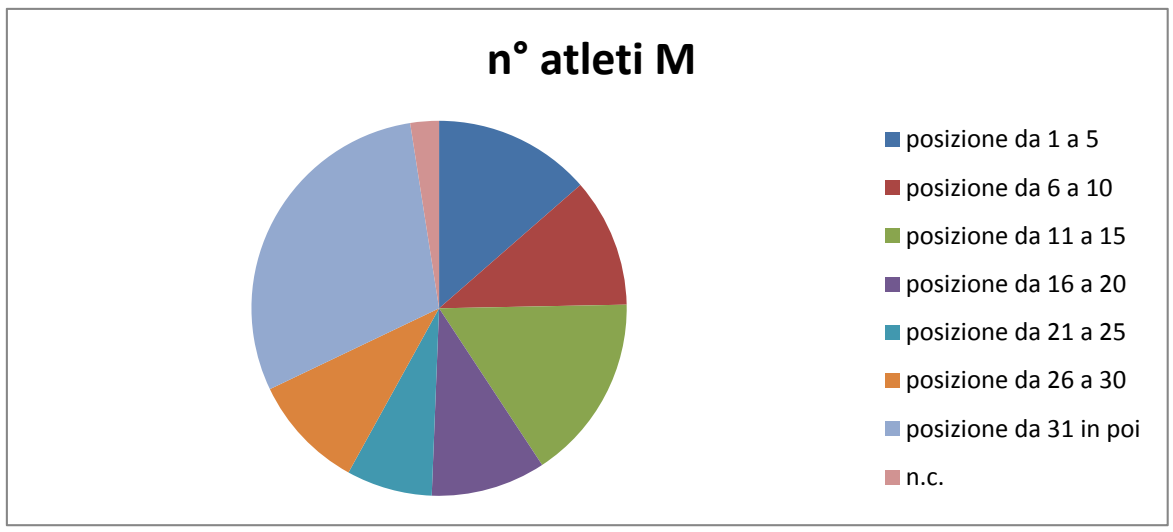
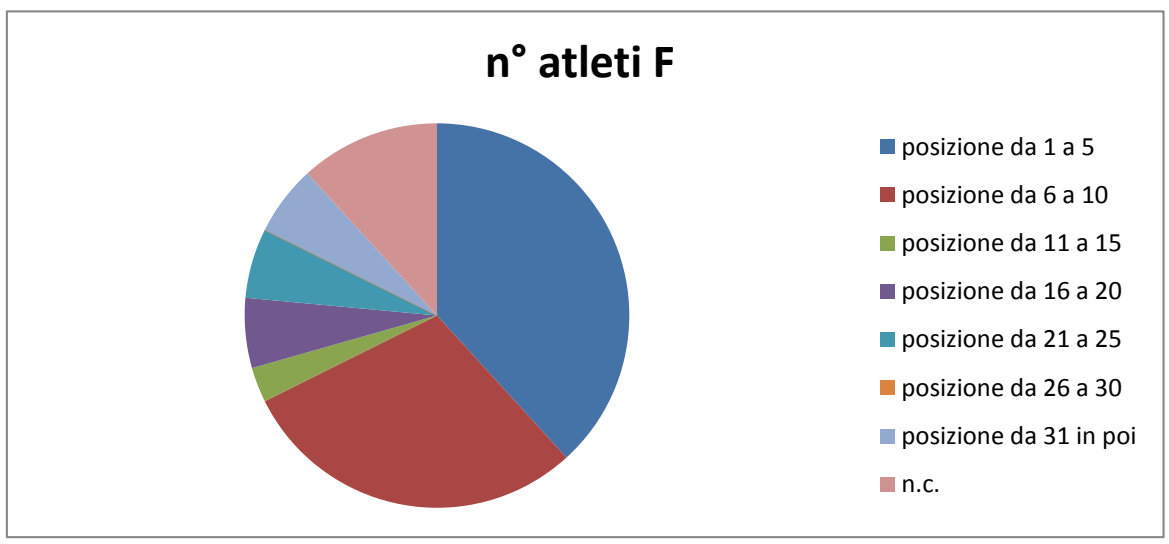
Piazzamenti Femmine	n° atleti F
posizione da 1 a 5	13
posizione da 6 a 10	10
posizione da 11 a 15	1
posizione da 16 a 20	2
posizione da 21 a 25	2
posizione da 26 a 30	
posizione da 31 in poi	2
n.c.	4